



Union leather

ユニオンレザー

シート張替え事業 ダウンロード資料

資料ダウンロードありがとうございます



☎ 045-534-3456

✉ info@union-leather.jp

ユニオンレザー加盟店の特徴

- 少額の開業予算
- 国家資格不要（整備士免許）
- お一人から開業出来ます
- 無店舗での開業が可能です
- 車とスマホがあれば始められます
- 未経験者でも技術研修受講後に開業出来ます



Union leather

募集の背景とご挨拶

自動車用シートの張替事業はシートカバーの普及により年々減少の一途をたどりました。

弊社は1996年創業時は「本革シート張替え事業」でスタートしましたがより安く簡単に取付が出来るシートカバーのニーズに応えるべく業態をシートカバーメーカーへと変更しました。

周りを見渡すと沢山あった各地域の「シート張替え店」の大半が事業閉鎖や事業縮小により現在では数えるほどの件数となっています。

しかし、シートカバーでは対応できない張替え希望のお客様が依頼できる会社に困っているのが現状です。

弊社はシートカバー事業を2020年2月に取引先へ譲渡し、そのようなお客様向けにあらためて「シート張替え」事業を復活させることになりました。復活させるにあたり「簡単に」「リーズナブルに」「分かりやすく」張替えシートを提供することを理念とすることとしました。

UNION Leather

ダティエンタープライズ有限公司

代表取締役 志宇知義章



過去のシート張替えが衰退した理由

過去のシート張替えが衰退した理由は下記と考えております。

①張替え期間が長い（1ヶ月以上）その間は車に乗れない

張替えが出来るまでの手順

（A）車からシートを外す（B）表皮を剥がし（C）各パーツを皮革で裁断（D）裁断パーツを縫製（E）付属部品を縫製（F）シートへ張り付ける（G）シートを車体に戻す・・・これで完成です

②価格が高い（50万円以上）100万円を超えることも一般的 ※2列シートの場合

③価格が明確でない（完了して価格が判明することも多い）

④張替えのクォリティーが施工者によってバラバラ（皮革選定、縫製技術、張り付け技術）

⑤レザーシートカバー（合成皮革）の登場により商品価格が安くお客様自身が頑張れば取付可能なため（一部車種除く）張替え費用の多くを占める「取付工賃」が不要になった。

⑥張替え事業主の大半が地域の個人事業者で後継者不足による閉鎖

この上記6点を解決することができる「張替えフランチャイズ店」の募集です

ユニオンレザーが提供する新しいシート張替え！

🔑 張替え期間を加盟店と本部の分業で短縮

（A）（B）（F）（G）を加盟店が施工・・・1日 ※剥がした表皮を本部へ送る
ユニオンレザー本部が（C）～（E）を施工・・・2週間程度で裁断&縫製して加盟店へ発送
（F）（G）を加盟店が施工・・・1日～2日

これで従来の機関の半分程度になります※時期や車種により若干異なります

簡単には技術取得できない「裁断」「縫製」はユニオンレザー本部で行い、比較的簡単な講習で技術取得可能な「取付」を加盟店が行う分業で期間やコストが下がり結果的にお客様へ安く早く提供が可能となり加盟店の利益が確保できます。

🔑 価格を下げる

加盟店と本部の得意分野で分業することで作業工程や工期短縮が可能となるために必然的に提供価格が下がります

🔑 価格が明確でない

従来はその都度価格を決めていましたが車種クラスを分けることで固定した価格設定が可能となります

🔑 張替えのクォリティーがバラバラ

熟練技術者とそうでない施工者や事業者により使用する皮革やセンスがバラバラですが本部の統一した企画（皮革、縫製技術）で同一クォリティーが提供できます



多彩な張替え商品



英国産本革シート張替え

良質な英国産の本革ノーザンプトン皮革を使用した張替え
一般的に本革シートはシート中央部のみが本革素材ですが 英国産はシート全ての部位に本革を使用します
素材は2種類ご用意しており牛の皮を出来る限り加工せずに厚みのある皮革（AL素材）と超高級車に採用されている表面を薬品で薄くなめらかに加工した皮革（HC素材）があります



USA産本革シート張替え

弊社と契約先のアメリカ張替え縫製工場のKatzkin社からアメリカ車専用の完成品を輸入する本革シート張替え製品
張替え作業の大半を占める「採寸・裁断・縫製」をKatzkin社で行いユニオンレザーが輸入するためお客様の車両をお預りすることなく張り付け施工のみで張替えが出来ます
使用素材はシート中央部が米国産牛本革と同色合成皮革の製品



日本産合成皮革シート張替え

国産有名合成皮革メーカーの新シンコール社製です
難燃性素材で自動車シートに適した合成皮革
120色以上のカラーラインナップ



ドアノブ&ドアパネル張替え


国産有名合成皮革メーカーの新シンコール社製です
難燃性素材で自動車シートに適した合成皮革
120色以上のカラーラインナップ
ドアノブやドアパネル、コンソールの張替え



仕事内容

仕事の流れ（加盟店 & 本部）

- ① 各地域の自動車販売業者等に営業いただきシート張替え受注
- ② シート表皮を剥がしてユニオンレザー本部へ送付
- ③ 本部が張替え商品を製作して加盟店へ送付
- ④ 加盟店が届いた張替え商品をシートへ取付け



シート本体を外す

加盟店



シート表皮を剥がす

加盟店



張替え商品の製作

本部



張替え商品を

加盟店

本部の宣伝広告（無料）による集客や、加盟店様が独自で自動車販売店等への営業でシート張替えを受注いただき本部へ表皮を送り、製品化した商品をお送りし加盟店様がシートに取り付けるシンプルな内容です

募集要項

応募条件

- 普通自動車免許所有
- 自動車所有
- スマートフォン所有
- 店舗不要 ※店舗があれば張替え時に効率的ですが受注先でも可能です
- 年齢 18歳～60歳

開業コスト 税込み

【加盟金】

- シート張替え加盟店 ￥165,000

【講習費用】

- 講習費用 ￥22,000

- ロイヤリティ ￥0

【その他費用】

- 専用工具 ホグリングプライヤー&ホグリング ￥6,600程度 本革カラーサンプル￥1,100/1部

※その他工具はご自身でご準備ください

※シートカバー取付加盟店詳細は別途お問合せ下さい

※講習は1日です 主にシート表皮の剥がしと取付けです

営業エリア

営業テリトリーは定めません



張替え価格 税別

小売価格は参考価格ですのでご自由に設定できます

商品名	参考小売価格	納入価格	加盟店利益
英国産本革シート（2列）	¥380,000	¥250,000	¥130,000
米国産本革シート（2列）	¥280,000	¥160,000	¥120,000
合成皮革シート張替え（2列）	¥280,000	¥180,000	¥100,000
ドアパネル張替え	¥18,000	¥14,400	¥3,600
ドアノブ張替え	¥18,000	¥14,400	¥3,600
コンソール張替え	¥20,000	¥16,000	¥4,000

※ 上記シート張替え価格はSサイズMサイズの2列車両の例です

※ 大型車両や3列シート及び特殊シートの場合はその都度確認が必要です

※ シート表皮を剥がして本部へお送りください

※ ドアパネルやドアノブ及びコンソールは一般形状の価格です

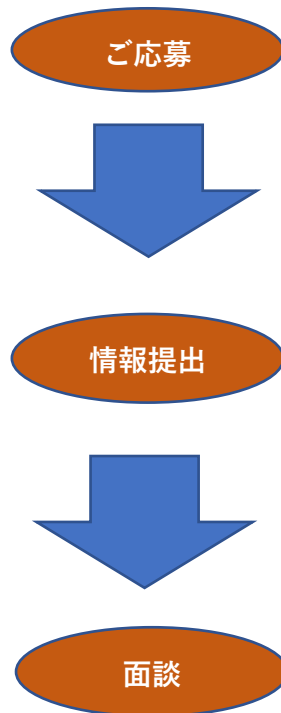
※ 上記以外に往復送料（片道¥1,502程度）が必要です

応募から開業の流れ

技術研修（1日）のため横浜本部までお越しいただきます。

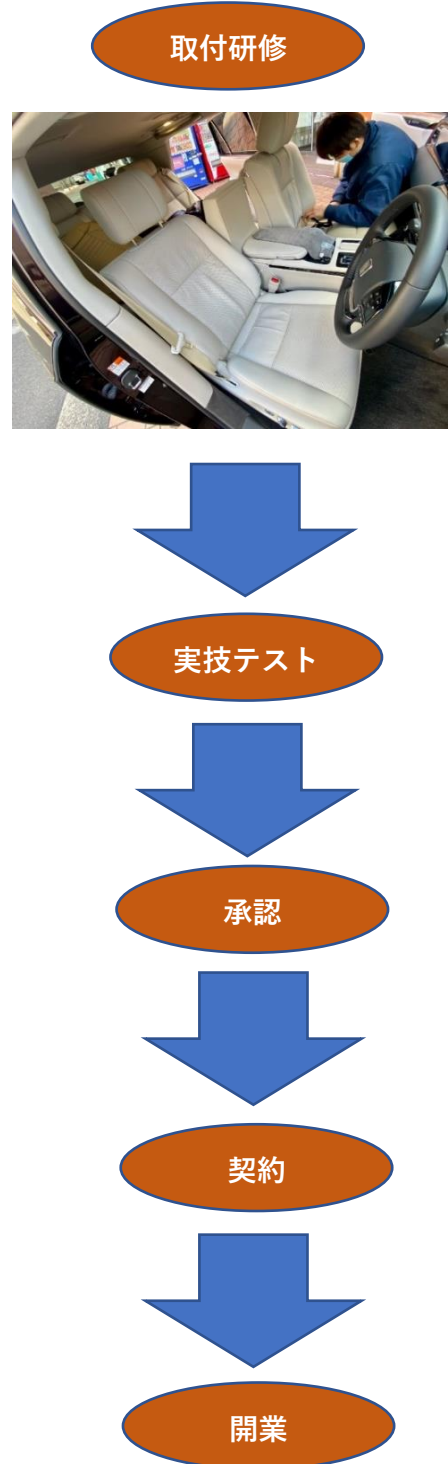
技術研修の他、開業に向けての打ち合わせをいたします。

※ 実技研修過程で技術不足等により認定出来ない場合がございます。



※面談について※
現在は近隣の応募者様以外
はリモート面談（電話）に
て実施しております

※研修費用について※
研修費用は加盟金に含まれます。
研修に伴う「交通費」「宿泊
費」等は自己負担となります





事業名	UNION LEATHER
運営会社	ダティエンタープライズ有限会社
本社所在地	神奈川県横浜市高田西1-15-26
代表	志宇知 義章
設立	1997年4月
電話	045-534-3456
ファックス	045-534-3181
MAIL	info@union-leather.jp
URL	https://union-leather.jp
事業内容	自動車専用シートカバー販売&取付け
	自動車用本革シート張替え
	自動車用ビニールカーテン製造販売

代表者の事業経営歴 (同時進行事業含む)

新車ディーラー	ホンダ新車ディーラー10年
新車輸入	アメリカ現地法人設立含め8年
中古車販売	輸入車販売15年
中古車個人売買仲介	3年
レザーシートカバー製作	25年
本革シート張替え	25年